



Acesso rápido a todas as informações da escola, para acompanhar de perto o dia a dia do seu filho.

MANUAL DE INSTRUÇÕES: COMO BAIXAR O NOVO APP MEU EDUCONNECT

CONFIRA AS INSTRUÇÕES E SAIBA COMO BAIXAR O NOVO
APLICATIVO "MEU EDUCONNECT"





COLÉGIO
São José
REDE NSD

PASSO 1 - PARA BAIXAR O APP

1.1 - ACESSE A LOJA DE APLICATIVOS DO SEU SMARTPHONE (PLAY STORE OU APPSTORE)



1.2 BUSQUE NA LUPA O APLICATIVO "MEU EDUCONNECT" E O INSTALE EM SEU TELEFONE.



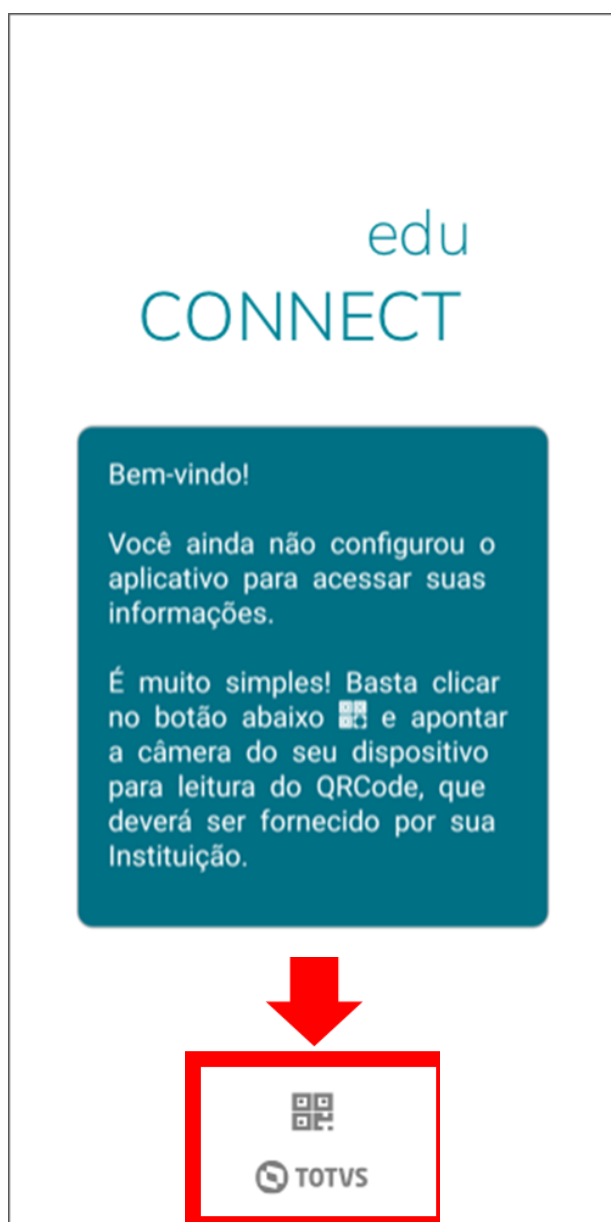
Em alguns telefones pode estar escrito "Instalar"



PASSO 2 - PARA INSTALAR O APP

2.1 - ESTAMOS QUASE LÁ! FALTA POUCO PARA VOCÊ INSTALAR O SEU MAIS NOVO CANAL DE COMUNICAÇÃO COM O COLÉGIO SÃO JOSÉ!


2.2 LEIA O QR CODE PARA QUE AS CONFIGURAÇÕES DO CNSD SEJAM CARREGADAS CORRETAMENTE.



**APONTE A CÂMERA DO
SEU CELULAR PARA
ESTE QR CODE**



PASSO 3 - VOCÊ VAI ENCONTRAR ESTA TELA DE ACESSO DO APP DO COLÉGIO SÃO JOSÉ!



VAMOS PASSAR AGORA PARA AS INFORMAÇÕES DE LOGIN!

Em caso de dúvidas, entre em contato com o **setor de Tecnologia**.
Tel.: (61) 3631 - 1426 / 996098345
E-mail: tecnologia@colegiosaojoseformosa.com.br




COLÉGIO
São José
REDE NSD

PASSO 4 - INFORMAÇÕES DE LOGIN

PARA RESPONSÁVEIS

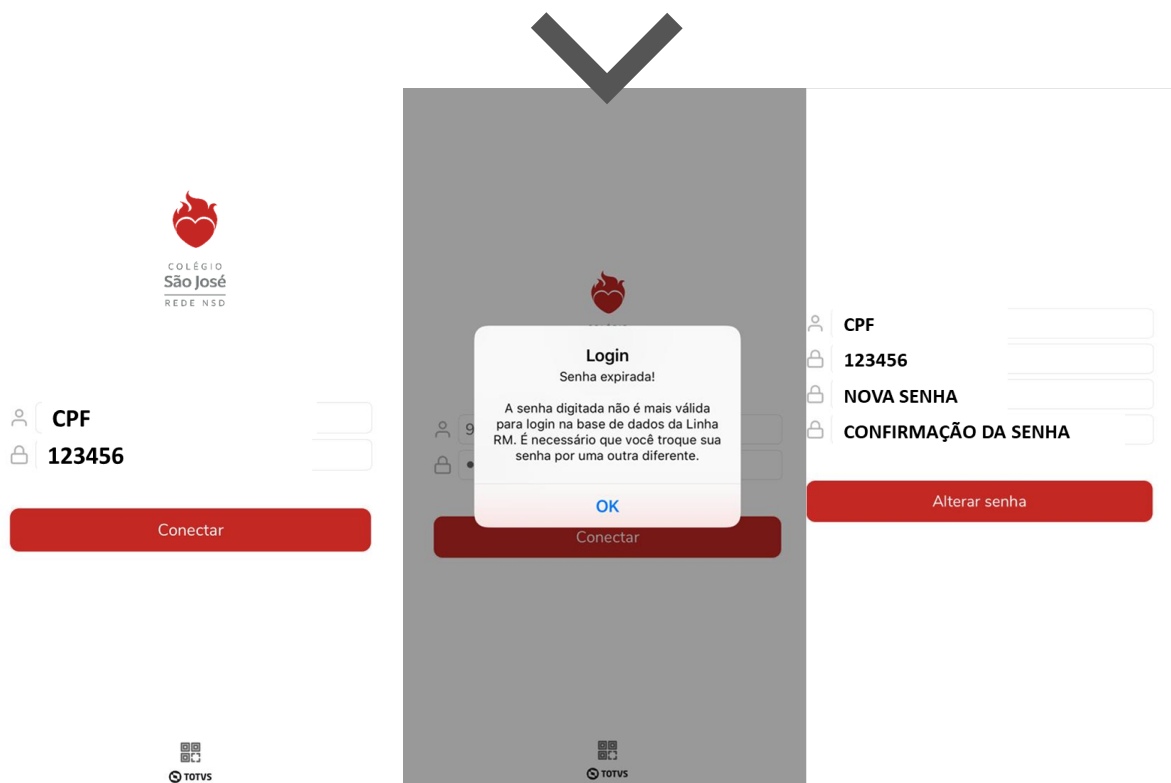
4.1- SE VOCÊ É **RESPONSÁVEL E JÁ TEM ACESSO**, FAÇA O LOGIN UTILIZANDO OS MESMOS DADOS DO PORTAL!



The image shows a login form for existing users. At the top center is the logo of COLÉGIO São José REDE NSD, which consists of a red heart with a flame above it. Below the logo are two input fields: 'Usuário' (User) and 'Senha' (Password). An arrow points from the 'Senha' field to the right, towards the text 'UTILIZE OS MESMOS DADOS DO PORTAL PARA FAZER LOGIN!'. Below the input fields is a red button labeled 'Conectar'.

4.2- AGORA, SE VOCÊ É **RESPONSÁVEL E VAI ACESSAR PELA 1ª VEZ** FAÇA O LOGIN UTILIZANDO O SEU CPF E A SENHA INICIAL: 123456

VOCÊ VAI VISUALIZAR UMA MENSAGEM PARA ALTERAR SUA SENHA.



The image shows a login form for first-time users. On the left, there are input fields for 'CPF' (with the value '123456') and 'Senha' (with the value '123456'). A red button labeled 'Conectar' is below. A large grey arrow points down from the text above to a central area. This area contains a modal message box with the title 'Login' and the text 'Senha expirada!'. Below the message is a blue 'OK' button. To the right of the modal is a form for password change with fields for 'CPF' (123456), 'NOVA SENHA', and 'CONFIRMAÇÃO DA SENHA', and a red button labeled 'Alterar senha'. At the bottom of the central area is another red button labeled 'Conectar'. The logo of COLÉGIO São José REDE NSD is visible in the top left of the central area. At the bottom left and right of the central area are logos for 'TOTUS'.



PASSO 4 - INFORMAÇÕES DE LOGIN

PARA ALUNO

4.2- SE VOCÊ É **ALUNO** FAÇA O LOGIN UTILIZANDO O SEU RA (REGISTRO ACADÊMICO) E SUA DATA DE NASCIMENTO (NO FORMATO DDMMAAAA)



 Usuário

 Senha

Conectar

→ **REGISTRO ACADÊMICO (RA)**

→ **DATA DE NASCIMENTO (DDMMAAAA)**

Dica: Esqueceu a senha? Clique em lembrar senha.

Atenção: Para sua maior segurança, altere sua senha!



PASSO 5 - VOCÊ JÁ ESTÁ COM ACESSO AO NOVO APLICATIVO!



Nome:

Usuário:

Alterar senha >

Termos e privacidade >

Sobre >

Sair >



Notificações



Acadêmico



Agenda



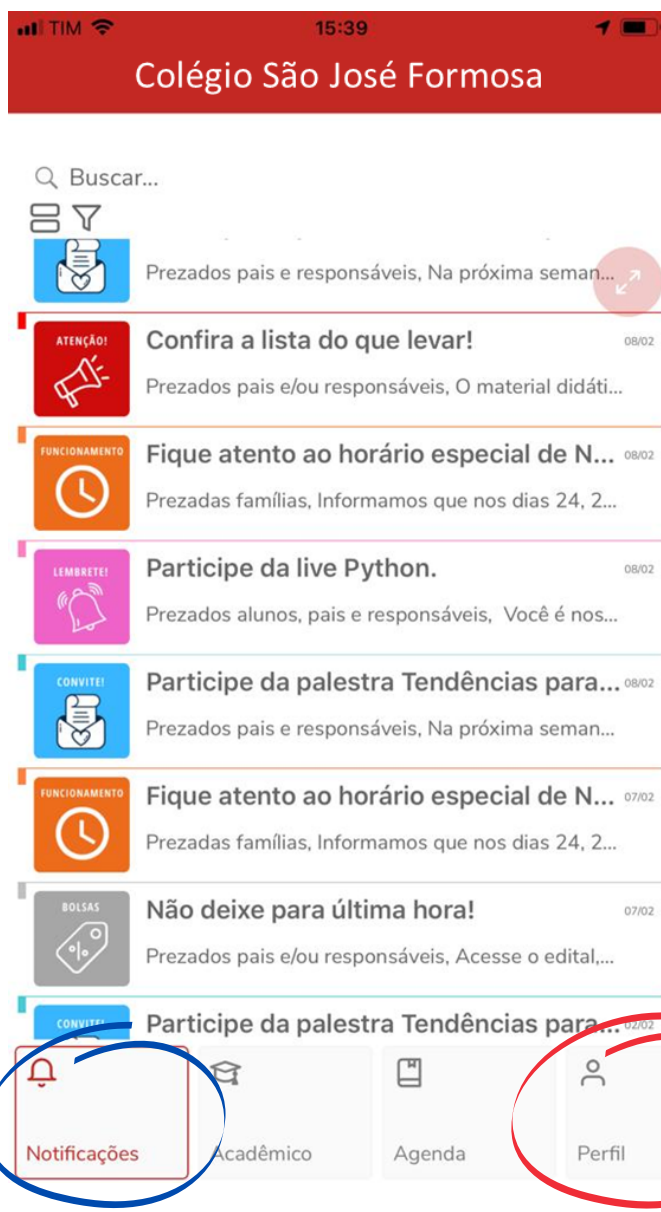
Perfil

Em caso de dúvidas, entre em contato com o **setor de Tecnologia**.
Tel.: (61) 3631 - 1426 / 996098345
E-mail: tecnologia@colegiosaojoseformosa.com.br



COLÉGIO
São José
REDE NSD

PASSO 6 - ALTERAÇÃO DE SENHA, MENSAGENS E NOTIFICAÇÕES



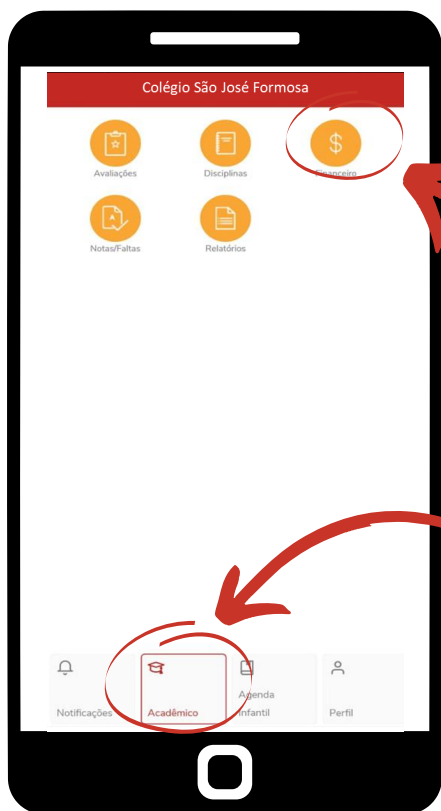
CLIQUE EM PERFIL, NO CANTO INFERIOR DA TELA E CONFIRME SUAS INFORMAÇÕES.

ALTERE SUA SENHA PARA MAIOR SEGURANÇA!

EM NOTIFICAÇÕES, VOCÊ RECEBERÁ TODAS AS MENSAGENS E COMUNICADOS DA SUA ESCOLA!

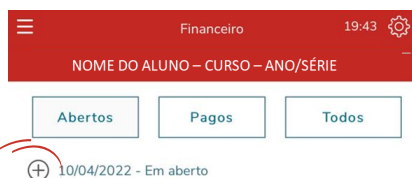


PASSO 7 - PARA ACESSAR INFORMAÇÕES FINANCEIRAS



NO CAMPO ACADÊMICO E NO DESTAQUE FINANCEIRO QUE FICA EM CIMA, VOCÊ TERÁ ACESSO A BOLETOS E INFORMAÇÕES FINANCEIRAS DO SEU PERFIL.

DESTA FORMA É SÓ COPIAR E COLAR O CÓDIGO DE BARRA DO BOLETO A SER PAGO E UTILIZAR EM SEU BANCO!



CLIQUE NO "MAIS" PARA VER AS INFORMAÇÕES DO BOLETO

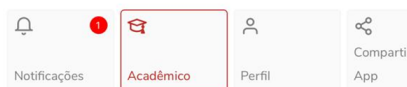


Nome do Responsável Financeiro

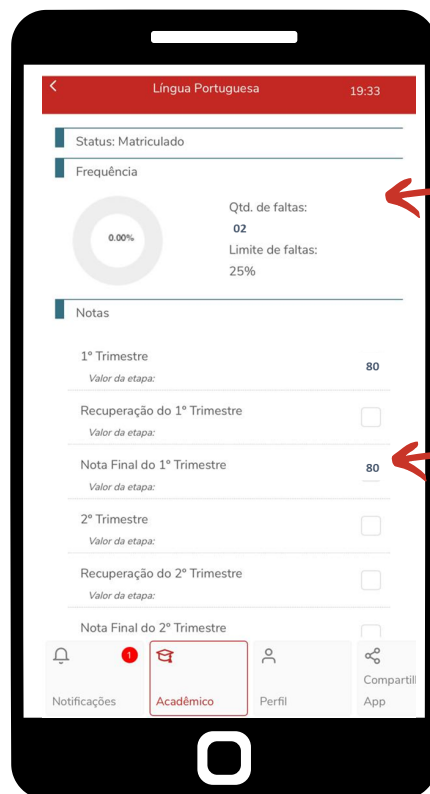
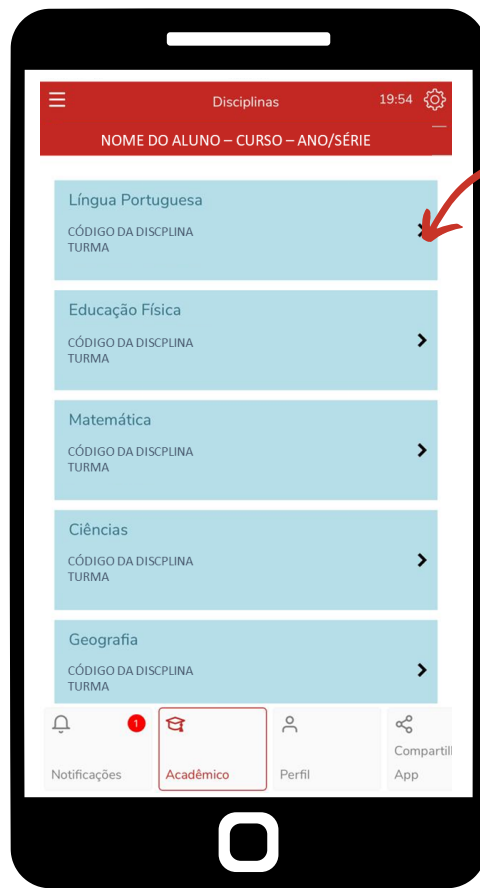
R\$ XXXXXXXX

123456.98765 18766333.xxxxxx.xx
86754xxxxxxx

CÓDIGO DE BARRAS SELECIONE, COPIE E COLE!



PASSO 8 - PARA ACESSAR NOTAS E FALTAS



O MEU EDUCONNECT É O CANAL OFICIAL DO COLÉGIO SÃO JOSÉ!

NELE AS FAMÍLIAS TERÃO ACESSO A INFORMAÇÕES (AVISOS, LEMBRETES, MENSAGENS) E SERVIÇOS ACADÊMICOS/FINANCEIROS (BOLETO, EXTRATOS, NOTAS E FALTAS).

POR ELE VOCÊ VAI ACOMPANHAR AS DE PERTO O DIA A DIA DO SEU FILHO.

NÃO DEIXE DE BAIXAR E ACESSAR!



EM CASO DE DÚVIDAS, ENTRE EM CONTATO COM O SETOR DE TECNOLOGIA DO COLÉGIO SÃO JOSÉ.

TEL.: (61) 3631 - 1426 / 996098345

E-MAIL:
TECNOLOGIA@COLEGIOSAOJOSEFORMOSA.COM.BR

